





Alarmes MEGA

Central Administrativa: 13 3429-1820.


Armar o Sistema ao Sair de Casa


1 – Fechar todas as portas e janelas, inclusive a porta de saída, verificar se a luz  (figura 1) de cor verde está acesa.

2 – Digitar a senha do usuário. Acenderá  (figura 2) de cor vermelha e iniciará o bip de contagem para saída (45 segundos)

3 – Sair do local pela área temporizada antes de terminar a contagem de saída.

Armar o Sistema ao ficar em casa

1 – Fechar as portas e janelas, verificar se a luz  (figura 1) de cor verde está acesa.

2 – Digitar a tecla 11 – STAY/ FICAR (figura 3) e a senha do usuário, acenderá  (figura 2) de cor vermelha. O alarme estará armado parcialmente para que o usuário possa circular na parte interna com as portas e janelas protegidas.


Base de Monitoramento 24 horas – 13 3426-4710



Alarmes MEGA

Central Administrativa: 13 3429-1820.

Desarmar o Sistema

1 – Digitar a senha do usuário, a luz  (figura 2) vermelha se apagará.

OBS: Quando o usuário estiver do lado externo do local protegido, ao entrar terá 10 segundos para desativar o sistema.

Anular 1 ou mais setores

1 – Digitar a tecla BYP/ ANLR (figura 4) + senha do usuário. A tecla Anular ficará piscando.

2 – Digitar os números referentes aos setores a serem anulados, os mesmos ficarão acesos.

3 – Digitar a tecla enter (figura 5)

* Na seqüência, para armar parcial basta digitar a senha.

OBS: Quando o alarme for desarmado, os setores anulados voltaram a operar normalmente.

Base de Monitoramento 24 horas – 13 3426-4710



Alarmes MEGA

Central Administrativa: 13 3429-1820.

Pânico no teclado.

- 1 – Digitar as teclas 1 e 3 simultaneamente durante 3 segundos.
- 2 – O sistema enviará o sinal para base de monitoramento MEGA e não emitirá nenhum sinal no local.

Tecla MEM

- 1 – Se houver violação no sistema, a tecla MEM (*figura 6*) acenderá para informar o usuário do evento.
- 2 – Digite a tecla MEM (*figura 6*), e a mesma ficará piscando e acenderá o número referente ao setor que foi violado.
- 3 – Aperte a tecla CLEAR/ APAGADA (*figura 7*) para limpar a memória.

Base de Monitoramento 24 horas – 13 3426-4710



Alarmes MEGA

Central Administrativa: 13 3429-1820.

Para Cadastrar Senha de Usuário

- 1 – Digitar ENTER (*figura 5*) + Senha Mestre (usuário 01) – a tecla ENTER (*figura 5*) ficará piscando.
- 2 – Digitar o número do usuário a ser cadastrado: 01, 02, 03.....A tecla ENTER (*figura 5*) ficará acesa.
- 3 – Digitar o número da nova senha e ENTER + ENTER (*figura 5*).

Para Apagar a Senha do Usuário.

- 1 – Digitar ENTER + Senha mestre (usuário 01). A tecla ENTER ficará piscando. (*figura 5*)
- 2 – Digitar o número do usuário a ser apagado 02, 03....
- 3 – Digitar a tecla TBL/ PRBL (*figura 8*) + ENTER + ENTER (*figura 5*).

Base de Monitoramento 24 horas – 13 3426-4710

Manual de Usuário Paradox

