




## Alarmes MEGA


Central Administrativa: 13 3429-1820.

### **Central PARADOX SP (Não particionada)**

#### **Para Ligar o Alarme com a casa vazia**

1. Fechar todas as portas e janelas (todos os números do teclado ficarão apagados)
2. Digite a senha (a luz vermelha armado  piscará e se iniciara um sinal sonoro).
3. Abra a porta temporizada, saia e feche a porta.

#### **Para ligar o alarme com pessoas dentro da casa**

1. Fechar todas as portas e janelas (todos os números do teclado ficarão apagados)
  2. Pressione e solte a tecla FICAR
  3. Digite a senha (a luz verde FICAR  piscará por um tempo e após a contagem do tempo ficará aceso.
- ✓ As portas e janelas estarão protegidas e pode-se circular internamente sem causar disparos.

**Base de Monitoramento 24 horas – 13 3426-4710**





## Alarmes MEGA

Central Administrativa: 13 3429-1820.

#### **Para desligar o alarme**

1. Digitar a senha.

#### **Para cadastrar senha de usuário**

1. Digitar a tecla 
2. Digitar a senha mestre (usuário 01 é senha mestre),  
  
acenderá  e os números referentes aos usuários já cadastrados
3. Digitar o número do usuário de 02 dígitos (ex. 04, 05...) a ser cadastrado (o número do usuário ficará aceso e a luz armado ficará piscando).
4. Digitar a nova senha (a luz ARMADO ficará acesa e a luz DORMIR ficará piscando)
5. Confirmar a nova senha (a luz ARMADO e DORMIR ficarão acesa e a luz FICAR ficará piscando)
6. Digitar ENTER
7. Digitar APAGAR para sair do modo de programação de senhas.

**Base de Monitoramento 24 horas – 13 3426-4710**




## Alarmes MEGA

Central Administrativa: 13 3429-1820.

**OBS:** Sempre que criar uma senha de usuário, ligue e desligue o alarme com a mesma para se certificar que está correta.

### **Para apagar uma senha de usuário**

1. Digitar a tecla 
2. Digitar a senha mestre
3. Digitar o número do usuário com 02 dígitos (ex. 04, 05...) a ser apagado (o número do usuário ficará aceso e a luz ARMADO ficará piscando)
4. Digitar a tecla DORMIR e segurar até ouvir o bip de confirmação (o número do usuário apagará)
5. Digitar APAGAR para sair do modo de programação de senhas.

**Base de Monitoramento 24 horas – 13 3426-4710**



## Alarmes MEGA

Central Administrativa: 13 3429-1820.

### **Anular setores manualmente**

1. Digitar ANLR
2. Digitar senha (a tecla ANLR ficará piscando).
3. Digitar o número da(s) zona(s) a ser anulada(s) com 02 dígitos (ex. 01, 02....) "o(s) número(s) referente a(s) zona(s) anulada(s) piscarão"
4. Digitar ENTER (a tecla ANLR ficará acesa)
5. Digitar a senha para ligar o alarme com as zonas anuladas.

**OBS:** Após desativar o alarme as zonas voltaram a funcionar normalmente. Para voltar as zonas ao normal manualmente, fazer o mesmo procedimento de 1 a 4.

**Base de Monitoramento 24 horas – 13 3426-4710**



## Alarmes MEGA

Central Administrativa: 13 3429-1820.

### ***Pânico no teclado***

Digitar as teclas 1 e 3 simultaneamente e segurar até ouvir o sinal de confirmação.

### ***Tecla MEM***

Quando acesa indica que houve um disparo. Pressione a mesma e acenderá o número referente ao setor que causou o disparo do alarme. Após visualizado aperte APAGAR.

### ***Tecla PRBL***

Quando acesa indica um problema na central de alarme. Pressione a tecla PRBL e acenderá um número correspondente a cada tipo de problema conforme a tabela abaixo.

<p><b>2 – FALHA DE ENERGIA AC/DC</b></p> <p><b>4 – PROBLEMA DE COMUNICAÇÃO</b></p> <p><b>8 – PERDA DE HORÁRIO</b></p>
---

**Base de Monitoramento 24 horas – 13 3426-4710**



## Alarmes MEGA

Central Administrativa: 13 3429-1820.

**Base de Monitoramento 24 horas – 13 3426-4710**

# *Manual de Usuário*

## *Paradox SP*

