



## Alarmes MEGA

Central Administrativa: 13 3429-1820.

### **Central PARADOX SP (PARTICIONADA)**

*O alarme particionado é programado para facilitar o uso do alarme, mantendo protegido parcialmente o local.*

*Ex. Quando se tem proteção externa em quintal ou garagem, sensores de abertura em portões etc.*

*Para que se desative somente a parte externa da residência para entrada de piscineiros ou jardineiros e a parte interna da residência continue protegida, ou para proteger a parte externa e permanecer dentro da residência sem provocar disparo.*



**Base de Monitoramento 24 horas – 13 3426-4710**





## Alarmes MEGA

Central Administrativa: 13 3429-1820.

### **Para Ligar o Alarme**

- ✓ Digitar a senha, a luz dos números 1 e 2 irão acender para o usuário selecionar qual partição quer ligar (apertar o número correspondente) (a luz vermelha armado  ou  acenderá).

### **Para desligar o alarme**

- ✓ Digitar a senha, a luz dos números 1 e 2 irão acender para o usuário selecionar qual partição quer ligar (apertar o número correspondente) (a luz vermelha armado  ou  apagará)

### **Para anular o setor manualmente**

1. Digitar a tecla ANULAR
  2. Digitar a senha
  3. Digitar o número do setor com 02 dígitos. (Ex. 01, 02, 03....)
  4. Digitar ENTER
  5. Digitar a senha da partição para ligar a mesma.
- ✓ Ao desligar o setor voltará ao normal

**Base de Monitoramento 24 horas – 13 3426-4710**




## Alarmes MEGA

Central Administrativa: 13 3429-1820.


- ✓ Para voltar o setor manualmente, seguir os passos de 1 à 4

### **Para criar senha de usuário**

1. Digitar a tecla 
2. Digitar a senha mestre
3. Digitar o número do usuário de 02 dígitos (ex. 04, 05...)
4. Digitar a senha do usuário de 4 dígitos
5. Confirmar a senha do usuário de 4 dígitos
6. Digitar ENTER
7. Digitar APAGAR para sair do modo de programação.

**OBS:** Sempre que criar uma senha de usuário, é importante fazer um teste com a mesma, para verificar se realmente a senha foi cadastrada na partição correta. Não se deve cadastrar a mesma senha nas duas partições, só funcionara em uma.

### **Para apagar uma senha de usuário**

1. Digitar a tecla 
2. Digitar a senha mestre;

**Base de Monitoramento 24 horas – 13 3426-4710**



## Alarmes MEGA

Central Administrativa: 13 3429-1820.

3. Digitar o número do usuário com 02 dígitos (ex. 04, 05...)
4. Digitar a tecla DORMIR e segurar até ouvir o bip de confirmação (o número do usuário apagará)
5. Digitar APAGAR para sair do modo de programação de senhas.

### **Pânico no teclado**

Digitar as teclas 1 e 3 simultaneamente e segurar até ouvir o sinal de confirmação.

### **Tecla MEM**

Quando acesa indica que houve um disparo. Pressione a mesma e acenderá o número referente ao setor que causou o disparo do alarme. Após visualizado aperte APAGAR.

### **Tecla PRBL**

Quando acesa indica um problema na central de alarme. Pressione a tecla PRBL e acenderá um número correspondente a cada tipo de problema conforme a tabela abaixo.

**2 – FALHA DE ENERGIA AC/DC**

**4 – PROBLEMA DE COMUNICAÇÃO**

**8 – PERDA DE HORÁRIO**

**Base de Monitoramento 24 horas – 13 3426-4710**

*Manual de Usuário*  
*Paradox SP*  
*Particionada*

